

PREMIER 2010 LIFEJACKET GILET DE SAUVETAGE PREMIER 2010 SALVAVIDAS PREMIER 2010

DONNING INSTRUCTIONS APPLICATION INSTRUCCIONES DE USO



DON LIFEJACKET PLACING YOKE OVER HEAD AND BELT AROUND BODY

ENFILEZ LE GILET DE SAUVETAGE EN PLAÇANT L'EMPIÈCEMENT AU-DESSUS DE LA TÊTE ET LA CEINTURE AUTOUR DU CORPS

COLOQUE EL SALVAVIDAS SOBRE SU CABEZA Y LUEGO EL CINTO ALREDEDOR DEL CUERPO



CONNECT BUCKLE BY PUSHING TWO PARTS FIRMLY TOGETHER

FERMEZ LA BOUCLE EN RAPPROCHANT FERMEMENT LES DEUX PARTIES

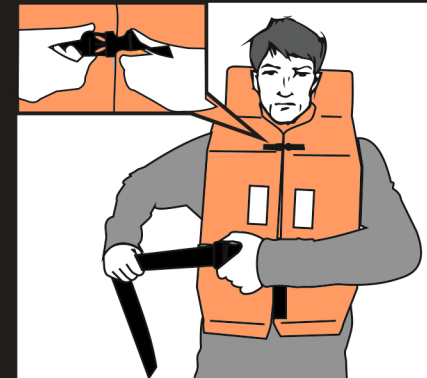
CONECTE LA HEBILLA EMPUJANDO LAS DOS PARTES FIRMEMENTE



PULL SECURING TAPE AS TIGHT AS POSSIBLE (AIDED BY HOLDING ONTO BUCKLE)

SERREZ LA SANGLE AUTANT QUE POSSIBLE (AIDEZ-VOUS DE LA BOUCLE EN LA TENANT FERMEMENT)

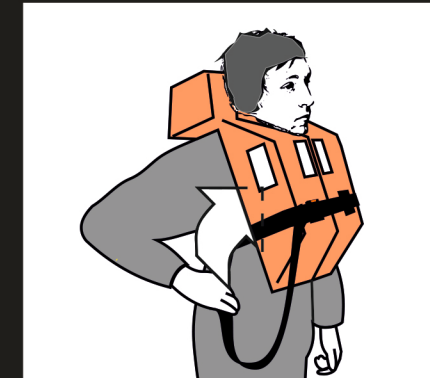
SUJETE LA HEBILLA Y TIRE DE LA CINTA LO MAS FIRMEMENTE QUE PUEDA



FOR ADDITIONAL SECURITY FASTEN THE TOP BUCKLE WHERE POSSIBLE

POUR UNE SÉCURITÉ RENFORCÉE ATTACHEZ SI POSSIBLE LA BOUCLE SUPÉRIEURE

PARA SEGURIDAD ADICIONAL SUJETE LA HEBILLA SUPERIOR SI ES POSSIBLE



TUCK EXCESS WEBBING BEHIND JACKET

GLISSEZ L'EXCÉDENT DE SANGLE DERRIÈRE LE GILET

INSERTE LA CINTA QUE SOBRE DETRÁS DEL SALVAVIDAS



HOLD LIFEJACKET FIRMLY AND COVER NOSE WHEN JUMPING INTO THE WATER

EN SAUTANT DANS L'EAU, MAINTENEZ FERMEMENT LE GILET DE SAUVETAGE ET BOUCHEZ-VOUS LE NEZ

AGARRE EL SALVAVIDAS FIRMEMENTE Y CUBRASE LA NARIZ AL SALTAR AL AGUA

ADULT
FOR PERSONS OF 43Kg OR MORE

CHILD
FOR PERSONS BETWEEN 15 AND 43KG

ADULTE
POUR PERSONNES DE 43Kg OU PLUS

ENFANT
POUR LES PERSONNES PESANT ENTRE 15 ET 43Kg

ADULTO
PARA PERSONAS CON PESO SUPERIOR A 43Kg

NIÑOS
PARA PERSONAS CON PESO ENTRE 15 Y 43Kg



Crewsaver®

ART0548 i1



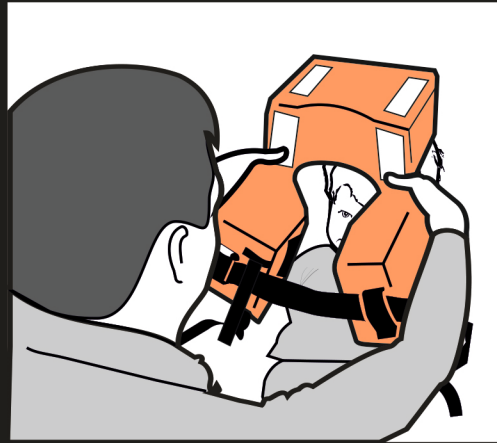
0736

www.crewsaver.com

survitec

PREMIER 2010 LIFEJACKET GILET DE SAUVETAGE PREMIER 2010 SALVAVIDAS PREMIER 2010

DONNING INSTRUCTIONS APPLICATION INSTRUCCIONES DE USO



DON LIFEJACKET PLACING
YOKE OVER HEAD AND BELT
AROUND BODY

ENFILEZ LE GILET DE SAUVETAGE
EN PLAÇANT L'EMPIÈCEMENT AU-
DESSUS DE LA TÊTE ET LA
CEINTURE AUTOUR DU CORPS


COLOQUE EL SALVAVIDAS SOBRE
SU CABEZA Y LUEGO EL CINTO
ALREDEDOR DEL CUERPO



CONNECT BUCKLE BY PUSHING TWO
PARTS FIRMLY TOGETHER

FERMEZ LA BOUCLE EN
RAPPROCHANT FERMEMENT LES
DEUX PARTIES

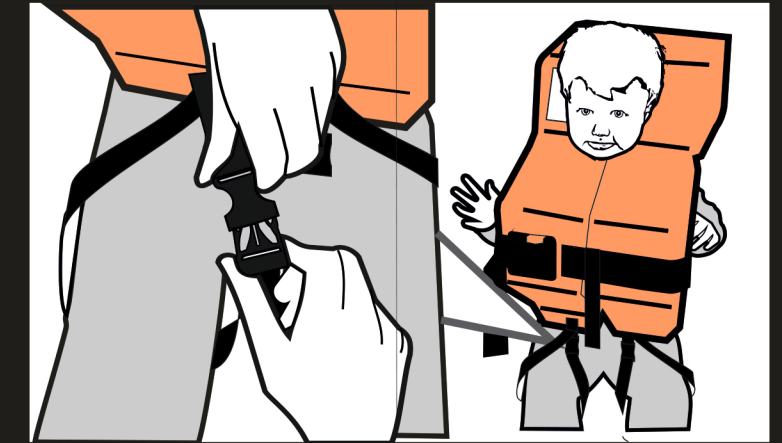
CONECTE LA HEBILLA EMPUJANDO
LAS DOS PARTES FIRMEMENTE



PULL SECURING TAPE AS TIGHT
AS POSSIBLE (AIDED BY
HOLDING ONTO BUCKLE)

SERREZ LA SANGLE AUTANT QUE
POSSIBLE (AIDEZ-VOUS DE LA
BOUCLE EN LA TENANT
FERMEMANT)

SUJETE LA HEBILLA Y TIRE DE
LA CINTA LO MAS FIRMEMENTE
QUE PUEDA



BRING CRUTCH STRAPS UP BETWEEN THE LEGS
AND CONNECT BUCKLES BY PUSHING THE TWO
BUCKLE PARTS TOGETHER

REMONTEX LES SANGLES D'ENTREJAMBES ET
FERMEZ LA BOUCLE EN RAPPROCHANT LES
DEUX PARTIES

TRAIGA LAS CINTAS DE SEGURIDAD ENTRE LAS
PIERNAS Y CONECTE LAS HEBILLAS
EMPUJANDO LAS DOS PARTES FIRMEMENTE

INFANT
FOR PERSONS LESS THAN 15Kg

ENFANT EN BAS ÂGE
POUR LES PERSONNES PESANT MOINS DE 15Kg

NIÑOS
PARA NIÑOS DE MENOS DE 15Kg



Crewsaver®

0736

www.crewsaver.com

survitec